

PROFILÉS D'ÉCLAIRAGE LINÉAIRE

➤ Bras de fixation

Pour profilé d'éclairage linéaire de la gamme DÉFI

➤ en option...

- Bras de fixation spéciaux
- Possibilité de laquage toutes teintes RAL
- Pièce de raccordement des profilés

DÉFI[®]
Profilé d'Éclairage Linéaire

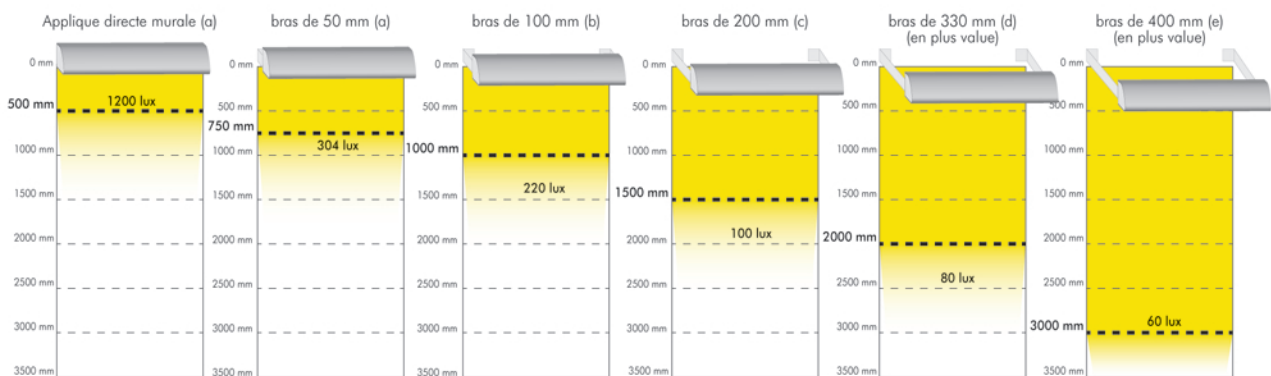
➤ **Prix nets HT**
de 1 à 11 ml inclus

➤ **Remise de 10%**
de 12 à 24 ml inclus

➤ **Remise de 15%**
au delà de 24 ml

➤ GRATUITS : bras de fixation 50, 100 ou 200 mm

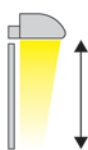
Hauteur d'éclairage en fonction de la longueur de bras utilisée




Supports de fixation préconisés :

a : Applique directe ou Bras de 50 mm pour une ht de panneau de **500 mm** - **b** : Bras de 100 mm pour une ht de panneau de **1 000 mm** - **c** : Bras de 200 mm pour une ht de panneau de **1 500 mm** - **d** : Bras de 330 mm en option pour une ht de panneau de **2 000 mm** - **e** : Bras de 400 mm en option pour une ht de panneau de **3 000 mm**

Tarif DÉFI 1 rangée de tubes



Hauteur :
500 mm maxi



DÉFI 1 rangée de tube fluorescents
T8 ø26 + ballasts électroniques
Bras de type a,b ou c compris

haut-rendement
le standard en 1 tube

Référence

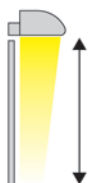
1DEFI1HR BE

DÉFI 1 rangée de tube fluorescents
T5 ø16 + ballasts électroniques
Bras de type a,b ou c compris


haut-rendement

1DEFI1HR T5

Tarif DÉFI 2 rangées de tubes



Hauteur :
500 mm et plus



DÉFI 2 rangées de tube fluorescents
T8 ø26 + ballasts électroniques
Bras de type a,b ou c compris

haut-rendement
le standard en 2 tubes

Référence

1DEFI2HR BE

DÉFI 2 rangées de tube fluorescents
T5 ø16 + ballasts électroniques
Bras de type a,b ou c compris

haut-rendement
le + puissant

1DEFI2HR T5

Bras de fixations standards (a, b ou c) compris - minimum de facturation : 1 ml