



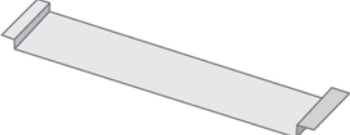


MINI TOTEMS ET TOTEMS

	Désignation	Référence	Unité
	Renfort en croix pour totem Lg : 1 m en tubes galva avec platines	9RCX10	pièce
	Renfort en croix pour totem Lg : 1,25 m en tubes galva avec platines	9RCX12	pièce
	Renfort en croix pour totem Lg : 1,50 m en tubes galva avec platines	9RCX15	pièce
	Support 80 x 40 x 5 mm - Ht : 2 m pour totem Ht : 3 m avec platine 250 x 250 x 15 mm + 6 vis 14 x 30 mm	9S842	la paire
	Support 80 x 40 x 5 mm - Ht : 3 m pour totem Ht : 4 m avec platine 250 x 400 x 15 mm + gousset de renfort	9S843	la paire
	Crosse d'ancrage ø18 mm avec écrou + rondelles en acier galvanisé pour totem Ht : 3 m	9CROS18	les 8
	Crosse d'ancrage ø24 mm avec écrou + rondelles en acier galvanisé pour totem Ht : 4 m	9CROS24	les 8
	Capot alu brut pour totem faces bombées Lg : 1 m	9CAP10	la pièce
	Capot alu brut pour totem faces bombées Lg : 1,25 m	9CAP12	la pièce
	Capot alu brut pour totem faces bombées Lg : 1,50 m	9CAP15	la pièce
	Capot alu brut pour totem faces planes Lg : 0,91 m	9CAPFP10	la pièce
	Capot alu brut pour totem faces planes Lg : 1,17 m	9CAPFP12	la pièce
	Capot alu brut pour totem faces planes Lg : 1,41 m	9CAPFP15	la pièce

