

# BANDEAUX ET CAISSONS LUMINEUX

## Bandeau simple face ép. 70

**NOUVEAU !**  
Pour modules  
Leds 1,32 W



Désignation	Référence	Unité
Profilé simple face fixe anodisé naturel - Lg : 5,95 m - par 6 barres	2PSFF70	ml
Profilé simple face à parclose anodisé naturel - Lg : 5,95 m - par 6 barres	2PSFAPC70	ml
Parclose 20 x 20 mm anodisé naturel - Lg : 5,95 m	2PPCAN	ml
Équerre d'angle simple	2EQA70	pièce



## Caisson double face ép. 100



**NOUVEAU !**  
Pour modules  
Leds 1,32 W



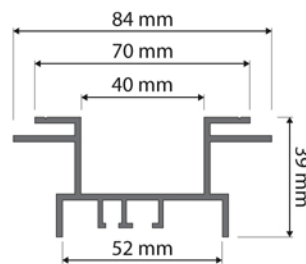
Désignation	Référence	Unité
Profilé double face fixe anodisé naturel - Lg : 5,95 m - par 6 barres	2PDFF100	ml
Profilé double face à parclose anodisé naturel - Lg : 5,95 m - par 6 barres	2PDFAPC100	ml
Parclose 20 x 20 mm anodisé naturel - Lg : 5,95 m	2PPCAN	ml
Équerre d'angle simple ①	2EQA100	pièce
Équerre d'angle murale intérieure ②	2EQA100M	pièce
Platine murale (sortie de caisson) ③	2PLM100	pièce




## Caisson joints creux ép. 70



Désignation	Référence	Unité
Profilé double face joints creux Ral 7016 - Lg : 5,95 m - par 6 barres	2DFJC70	ml
Équerre d'angle pour profils joints creux ①	2EQAJC	pièce
Platine de fixation pour profils joints creux ②	2PLATJC	pièce



## Bandeau simple face Toile tendue ép. 80



Désignation	Référence	Unité
Profilé simple face 80 mm pour toile tendue Anodisé naturel - Lg : 5,95 m - par 6 barres	2PSFTT80	ml
Équerre d'angle pour profilé 80 mm	2EQA80	pièce

