

Lettres Relief

Profilé support de lettres Avec cache-fil intégré

Pose rapide et facile de
toute l'enseigne.




► Descriptif technique

- Profilé en aluminium extrudé de section 130 x 30 mm pour une longueur de 5,95 m maximum.
- Capot en aluminium vissé à chaque extrémité.
- RAL Blanc 9010 en standard, laquage toutes teintes RAL sur demande.
- Câblage et alimentation intégrable dans le profilé.



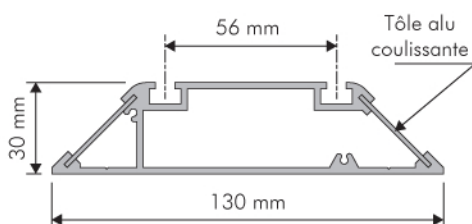
En option :

Laquage toutes teintes RAL.

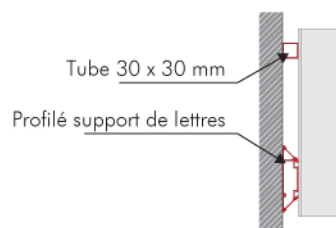


Avantages

- Montage des lettres et tests de fonctionnement pouvant être effectués en atelier.
- Pas de vis apparente.
- 3 types de fixations disponibles, coulissantes sur 2 rails permettant un ajustement facile des lettres.
- SAV facile et rapide.



Possibilité de coupler
avec un tube 30 x 30 mm :




► Possibilité de fixer tous les types de lettres lumineuses :



► Les câbles et l'alimentation sont dissimulés à l'intérieur



► 3 types de fixation disponibles



Désignation	Référence
Profilé support de lettres	7PSL
Laquage teinte RAL - Forfait jusque 11 ml	7LAQ
Laquage teinte RAL - Au delà de 11 ml	7LAQ1
Embout laqué blanc 9010 (à l'unité)	7EPSL